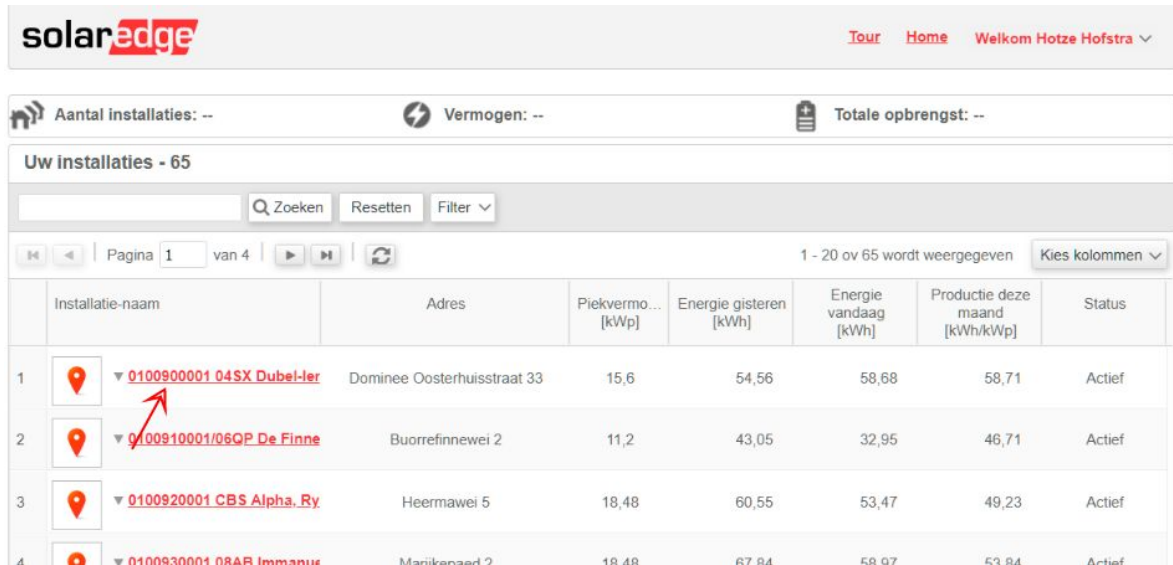


Log in op SolarEdge Monitoring

<https://monitoring.solaredge.com/solaredge-web/p/login>

Locatie gebonden API ophalen

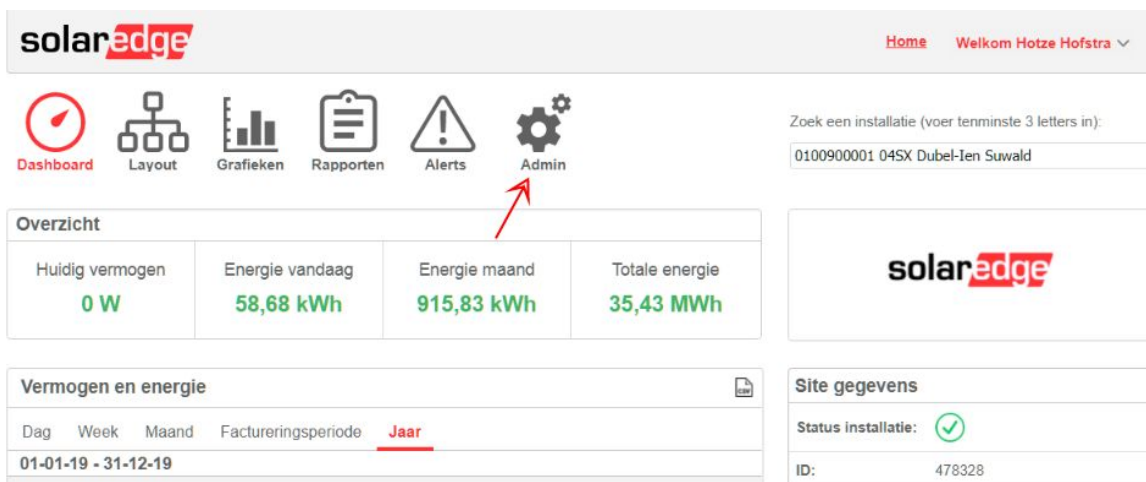
- Ga vanuit de homepage naar de betreffende locatie door op de locatiennaam te klikken



The screenshot shows the SolarEdge Monitoring dashboard. At the top, there is a navigation bar with the SolarEdge logo and user information: "Tour Home Welkom Hotze Hofstra". Below this, there are summary statistics: "Aantal installaties: --", "Vermogen: --", and "Totale opbrengst: --". The main section is titled "Uw installaties - 65" and includes a search bar with "Zoeken", "Resetten", and "Filter" buttons. Below the search bar, there are pagination controls showing "Pagina 1 van 4" and "1 - 20 of 65 wordt weergegeven". A table lists the installations with columns for "Installatie-naam", "Adres", "Piekvermo...", "Energie gisteren [kWh]", "Energie vandaag [kWh]", "Productie deze maand [kWh/kWp]", and "Status". The first row is highlighted, and a red arrow points to the installation name "0100900001 04SX Dubel-Ier".

	Installatie-naam	Adres	Piekvermo... [kWp]	Energie gisteren [kWh]	Energie vandaag [kWh]	Productie deze maand [kWh/kWp]	Status
1	0100900001 04SX Dubel-Ier	Dominee Oosterhuisstraat 33	15,6	54,56	58,68	58,71	Actief
2	0100910001/06QP De Finne	Buorrefinnewei 2	11,2	43,05	32,95	46,71	Actief
3	0100920001 CBS Alpha. Ry	Heermawei 5	18,48	60,55	53,47	49,23	Actief
4	0100930001 08AR Immanus	Marikenpad 2	18,48	67,84	58,97	53,84	Actief

- Klik op Admin

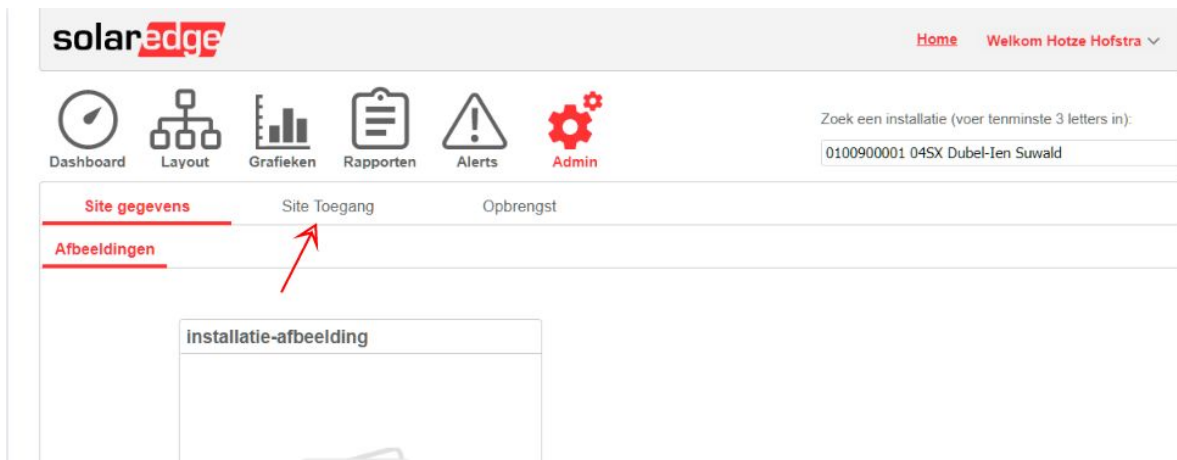


The screenshot shows the SolarEdge Monitoring dashboard. At the top, there is a navigation bar with the SolarEdge logo and user information: "Home Welkom Hotze Hofstra". Below this, there is a navigation menu with icons for "Dashboard", "Layout", "Grafieken", "Rapporten", "Alerts", and "Admin". A red arrow points to the "Admin" icon. To the right of the navigation menu, there is a search bar with the text "Zoek een installatie (voer tenminste 3 letters in):" and a search input field containing "0100900001 04SX Dubel-Ier Suwald". Below the navigation menu, there is an "Overzicht" section with a table showing summary statistics: "Huidig vermogen 0 W", "Energie vandaag 58,68 kWh", "Energie maand 915,83 kWh", and "Totale energie 35,43 MWh". To the right of the "Overzicht" section, there is a "Site gegevens" section with a "Status installatie:" indicator (a green checkmark) and an "ID:" field containing "478328".

Huidig vermogen	Energie vandaag	Energie maand	Totale energie
0 W	58,68 kWh	915,83 kWh	35,43 MWh

Site gegevens	
Status installatie:	✓
ID:	478328

- Klik op Site-toegang



- Scroll naar beneden tot API toegang
- Klik het vakje aan, er wordt een API key genereerd. Sla deze op



- Kopieer de API key naar het klembord (dubbelklik op de API key, rechter muisknop, kopiëren) voor gebruik in PV manager.